

Poniższa instrukcja rejestracji dotyczy jedynie osób wnioskujących o potwierdzenie do klubu, który występuje w rozgrywkach piłki nożnej prowadzonej przez Wojewódzki ZPN.

Należy wejść na stronę <https://www.laczynaspilka.pl/mzawodnik>


Klikamy czerwony przycisk „Zarejestruj zawodnika”

## mŻAWODNIK

# Twoja droga do klubu zaczyna się tutaj!

Złóż wniosek i dołącz do wymarzonego Klubu, realizuj marzenia swoje lub Twojego dziecka.





Zarejestruj zawodnika








### Jak możesz zarejestrować wniosek w Klubie?

Samodzielna rejestracja zawodnika w klubie piłkarskim to innowacyjne rozwiązanie, które upraszcza cały proces i przynosi wiele korzyści. Poniżej przedstawiamy główne kroki rejestracji zawodnika.

#### Zawodnik pełnoletni

-  System zweryfikuje wyrażone przez Ciebie zgody.
-  Wypełnij formularz rejestracyjny.
-  Wyślij wniosek.
-  O wyniku rozpatrzenia wniosku zostaniesz poinformowany poprzez e-mail oraz w aplikacji mZawodnik.

#### Zawodnik małoletni

-  Podaj dane dziecka, które chcesz zarejestrować.
-  System zweryfikuje wyrażone zgody w jego imieniu.
-  Wypełnij formularz rejestracyjny.
-  Wyślij wniosek.
-  O wyniku rozpatrzenia wniosku zostaniesz poinformowany poprzez e-mail oraz w aplikacji mZawodnik.

Otwiera się okno logowania.

## LOGOWANIE

do serwisów internetowych  
Polskiego Związku Piłki Nożnej

E-mail

---

Hasło

---

Zapamiętaj mnie

[Nie pamiętam hasła](#)

Zaloguj

Jesteś nowym użytkownikiem?

[Zarejestruj się](#)

Jeśli użytkownik nie posiada konta na stronie <https://www.laczynaspilka.pl/> to w pierwszej kolejności musi się na niej zarejestrować.

Po zarejestrowaniu i zalogowaniu konta na stronie <https://www.laczynaspilka.pl/> należy ponownie wejść na stronę <https://www.laczynaspilka.pl/mzawodnik>

Jak zarejestrować siebie lub dziecko?'."/>

**mżAWODNIK**

**Cześć** [blurred name]

[Wybierz odpowiednią strefę i wyślij wniosek do Klubu](#)

Strefa zawodnika

**Jestem zawodnikiem pełnoletnim**

Chcę zarejestrować siebie w Klubie

Strefa zawodnika

Strefa opiekuna

**Jestem opiekunem dziecka**

Chcę zarejestrować dziecko w Klubie

Strefa opiekuna

Opis zmian procesu rejestracji znajduje się w pliku [Jak zarejestrować siebie lub dziecko?](#)

Jeśli jesteś osobą pełnoletnią i wnioskujesz o przyjęcie do klubu jako zawodnika należy kliknąć niebieski przycisk „**Strefa zawodnika**”, która jest dostępna po wejściu na stronę <https://www.laczynaspilka.pl/mzawodnik>

**Strefa zawodnika**

Brak aktywnych wniosków. Możesz złożyć nowy wniosek.

**Twoje aktywne wnioski**

Dodaj wniosek

**Archiwalne wnioski**

Data wniosku	Klub	Status

W kolejnym kroku należy wybrać klub do którego zostanie przestany wniosek.

W poniższym wniosku należy:

- Wybrać klub
- Załączyć zdjęcie profilowe zawodnika
- Zaznaczyć wymagane zgody
- Klikając niebieski przycisk „**Wyślij wniosek**” przestany zostanie do klubu.

# Wyślij wniosek do Klubu

[?](#) Wypełnij formularz rejestracyjny do Klubu

Wybierz lokalizację, w której znajduje się Twój klub

Kod pocztowy

03-699

Województwo

MAZOWIECKIE

Powiat

Warszawa

Gmina

Praga-Północ

Klub piłkarski

UCZNIOWSKI KLUB SPORTOWY

Załącz zdjęcie profilowe

+ Dodaj zdjęcie

 profil.jpg 1.789 KB 

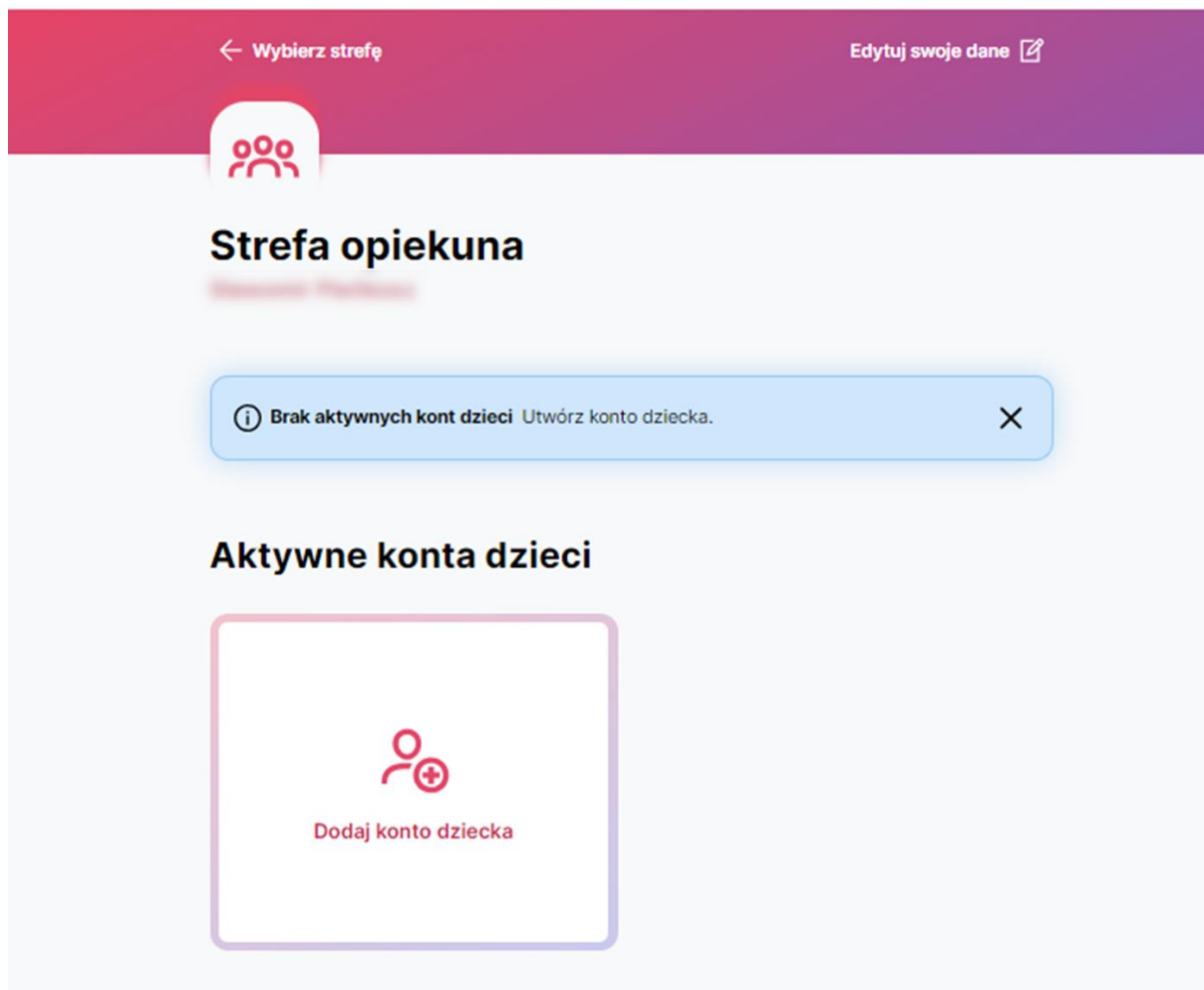
Wymagane zgody

- Wyrażam zgodę na udostępnianie moich danych osobowych dla celów związanych z członkostwem PZPN w FIFA i UEFA na podstawie Art. 4 Statutu PZPN, oraz Ustawy z dnia 25.06.2010 r. o sporcie, o przynależności do międzynarodowej federacji sportowej.
- [Akceptuję treść obowiązku informacyjnego art. 13 RODO](#)
- Zgodnie z art. 6 ust. 1 lit. a) RODO oraz art. 9 ust. 2 lit. a) RODO, wyrażam zgodę na nieodpłatne wykorzystanie mojego wizerunku (wraz z imieniem, nazwiskiem, danymi biograficznymi), sporządzonego w formie zdjęć, nagrań, portretu, utrwalonych w dowolnej formie i dowolną techniką, podczas wydarzeń piłkarskich organizowanych na wszystkich szczeblach rozgrywek w celu promocji Polskiej Piłki Nożnej, poprzez publikację, przekazywanie, rozpowszechnianie i wykorzystywanie wizerunku w przestrzeni publicznej, w mediach społecznościowych oraz internetowych przez PZPN, jego członków statutowych i współorganizatorów rozgrywek piłkarskich.

Wyślij wniosek

Dalsze kompetencje z procesowaniem wniosku należą do klubu do którego wnioskowano o potwierdzenie

Jeśli jesteś rodzicem/opiekunem prawnym i wnioskujesz o przyjęcie dziecka do klubu jako zawodnika należy kliknąć czerwony przycisk „**Strefa opiekuna**”, która jest dostępna po wejściu na stronę <https://www.laczynaspilka.pl/mzawodnik>




W kolejnym kroku należy wprowadzić dane zawodnika.


W poniższym wniosku należy wprowadzić:

- Dane personalne
- Zaznaczyć odpowiednie zgody
- Klikając czerwony przycisk „**Zapisz dane w profilu**” przestany zostanie do klubu.


# Utwórz konto dziecka

 Wypełnij formularz danymi dziecka, dla którego tworzysz konto zawodnika


Imię

Jan 

Nazwisko

Kowalski 


Obywatelstwo

polskie 


PESEL  Numer paszportu

Numer PESEL

Data urodzenia



Płeć

Mężczyzna 

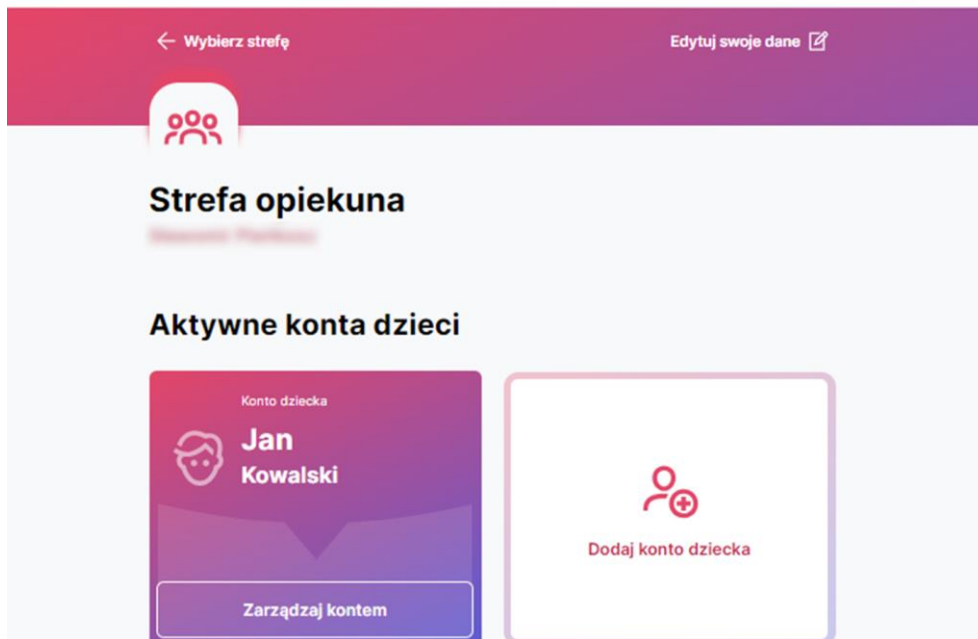
Numer telefonu

## Wymagane zgody

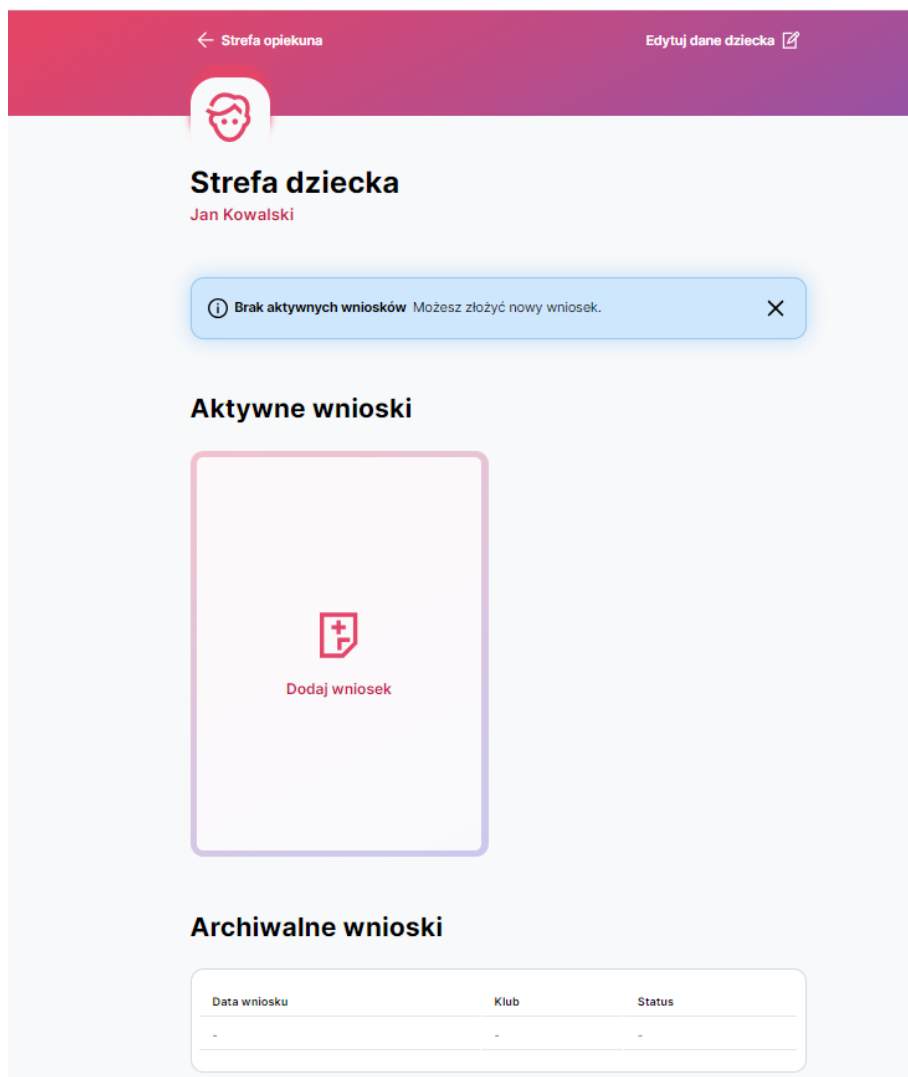
- Oświadczam iż zapoznałem się z [Regulaminem Profilu Użytkownika Ekosystemu PZPN](#) i zawartym w nim obowiązkiem informacyjnym art. 13 RODO, oraz akceptuję jego postanowienia.
- Zgodnie z art. 6 ust. 1 lit. a) RODO wyrażam zgodę na przetwarzanie danych osobowych mojego dziecka/podopiecznego w celu rejestracji konta w Profilu.
- 
- Wyrażam zgodę na przekazywanie moich danych osobowych oraz moich danych kontaktowych do Partnerów PZPN w celu przesyłania mi informacji handlowych i marketingowych.
- Wyrażam zgodę na wykorzystanie informacji o mnie na podstawie moich zachowań w sieci w celu korzystania z Profilu.

Zapisz dane w profilu

Po zapisaniu danych w profilu należy kliknąć „Zarządzaj kontem”



Umożliwi to złożenie wniosku o potwierdzenie dziecka do klubu



W poniższym wniosku należy:

- a) Wybrać klub
- b) Załączyć zdjęcie profilowe zawodnika
- c) Zaznaczyć wymagane zgody
- d) Klikając niebieski przycisk „Wyślij wniosek” przestany zostanie do klubu.

## Wyślij wniosek do Klubu

[Wypełnij formularz rejestracyjny do Klubu](#)

**Wybierz lokalizację, w której znajduje się Twój klub**

Kod pocztowy

Województwo



Powiat

Gmina

Klub piłkarski

**Załącz zdjęcie profilowe dziecka**

+ Dodaj zdjęcie

 profil.jpg 1.789 KB 

**Wymagane zgody**

Wyrażam zgodę na udostępnianie danych osobowych mojego dziecka/podopiecznego dla celów związanych z członkostwem PZPN w FIFA i UEFA na podstawie Art. 4 Statutu PZPN, oraz Ustawy z dnia 25.06.2010 r. o sporcie, o przynależności do międzynarodowej federacji sportowej.

Akceptuję treść obowiązku informacyjnego art. 13 RODO.

Zgodnie z art. 6 ust. 1 lit. a) RODO oraz art. 9 ust. 2 lit. a) RODO, wyrażam zgodę na nieodpłatne wykorzystanie wizerunku mojego dziecka/podopiecznego (wraz z imieniem, nazwiskiem, danymi biograficznymi), sporządzonego w formie zdjęć, nagrań, portretu, utrwalonych w dowolnej formie i dowolną techniką, podczas wydarzeń piłkarskich organizowanych na wszystkich szczeblach rozgrywek w celu promocji Polskiej Piłki Nożnej, poprzez publikację, przekazywanie, rozpowszechnianie i wykorzystywanie wizerunku w przestrzeni publicznej, w mediach społecznościowych oraz internetowych przez PZPN, jego członków statutowych i współorganizatorów rozgrywek piłkarskich.

**Dalsze kompetencje z procesowaniem wniosku należą do klubu do którego wnioskowano o potwierdzenie**